

 **Beta**  
WORKER

**2024**



**ÉRVÉNYES: 2024. MÁRCIUS 1-TŐL  
2025. FEBRUÁR 28-IG.**

# TARTALOM

## BIT KÉSZLETEK



3

## DUGÓKULCSKÉSZLETEK TÁSKÁBAN



3-9

## SZERSZÁMOS TÁSKÁK ÉS LÁDÁK



10-17

## SZERSZÁMKOCSIK SZERSZÁMKÉSZLETTEL



18-29

## C45PRO SZERSZÁMKÉSZLET



30

A Beta Worker szerszámcsaládot professzionális igények kielégítésére tervezték, mely alapvető, funkcionális megoldásokat kínál kiváló ár/érték arányban.

Válassza ki az igényeinek legmegfelelőbb szerszámkészletet és megbízható partnerre talál mindennapi munkájához.





009136033









**3/8"**

## BW 913E/C33

28 hatlapfejű dugókulcs és 5 tartozék,  
műanyag táskában

**26.450 Ft + áfa**  
33.592 Ft bruttó

**X  
33**

	BW 910A	○	6-7-8-9-10-11-12-13-14-15-16-17-18-19-20-21-22-24 mm
	BW 910AL	○	8-9-10-12-13-14-17-19 mm
	BW 956C	○	16 mm (5/8") 21 mm (13/16")
	BW 910E/55	⊗	200 mm
	BW 910/25		
	BW 910/20		75 mm
	BW 910/22		150 mm
	BW 920/15F	□ 1/2" - ■ 3/8"	

285x210x84 mm



**1/2"**







009236025

## BW 923E/C25

20 hatlapfejű dugókulcs  
és 5 tartozék,  
műanyag táskában

**32.300 Ft + áfa**  
41.021 Ft bruttó

**X  
25**

	BW 920A	○	8-9-10-11-12-13-14-15-16-17-18-19-20-21-22-23-24-27-30-32 mm
	BW 920E/55	⊗	264 mm
	BW 920/25		
	BW 920/21		125 mm
	BW 920/22		250 mm
	BW 910/16F	□ 3/8" - ■ 1/2"	

285x210x84 mm









009236017 **1/2"**    
**BW 923E-FTX/C17**

17 darabos dugókulcs készlet Torx® csavarokhoz, műanyag táskában

**17.950 Ft + áfa**  
22.797 Ft bruttó

	BW 920FTX		E10-E12-E14-E16-E18-E20-E22-E24
	BW 920TX		T20-T25-T27-T30-T40-T45-T50-T55-T60

**X  
17**







285x210x84 mm



009236028 **1/2"**   
**BW 923E-PE/C18**

18 darabos imbuszkulcs készlet hatlapfejű csavarokhoz, műanyag táskában

**28.250 Ft + áfa**  
35.878 Ft bruttó

 55 mm	BW 920PE		4-5-6-7-8-10-12-14-17-19 mm
 100 mm	BW 920PE-L		4-5-6-7-8 mm
 140 mm	BW 920PE-XL		10-12-14 mm

**X  
18**



285x210x84 mm



009236018 **1/2"**   
**BW 923E-TX/C18**

18 darabos imbuszkulcs készlet Torx® fejű csavarokhoz, műanyag táskában

**25.100 Ft + áfa**  
31.877 Ft bruttó

 55 mm	BW 920TX		T20-T25-T27-T30-T40-T45-T50-T55-T60-T70
 100 mm	BW 920TX-L		T20-T25-T27-T30-T40
 140 mm	BW 920TX-XL		T45-T50-T55

**X  
18**

285x210x84 mm



009286017

3/4"

## BW 928E/C17

12 hatlapfejű dugókulcs és 5 tartozék,  
műanyag táskában

	BW 928A	○	22-24-27-30-32-34-36 38-41-46-50-55 mm
	BW 928/55	⊗	500 mm
	BW 928/25		
	BW 928/21		100 mm
	BW 928/22		200 mm
	BW 928/42		455 mm

555x370x92 mm

X  
17



009036098

1/4" 1/2"

## BW 903E/C98

45 hatlapfejű dugókulcs, 35 csavarhúzóbetét,  
4 hajlított imbuszkulcs és 14 tartozék,  
műanyag táskában

53.350 Ft + áfa  
67.755 Ft bruttó

X  
98



375x295x84 mm

1/4"

	BW 900	○	4-4,5-5-5,5-6-7-8-9-10-11-12-13-14 mm
	BW 900L	○	6-7-8-9-10-11-12-13 mm
	BW 900E/55	⊗	126 mm
	BW 900/25		
	BW 900/20		50 mm
	BW 900/20L		100 mm
	BW 900/30		150 mm
	BW 900/42		115 mm

1/2"

	BW 920A	○	10-11-12-13-14-15-16-17-18-19-20-21- 22-24-27-30-32 mm
	BW 920AL	○	14-15-17-19-22 mm
	BW 956C	○	16 mm (5/8") - 21 mm (13/16")
	BW 920E/55	⊗	264 mm
	BW 920/25		
	BW 920/21		125 mm
	BW 920/22		250 mm

	BW 910/16F	□ 3/8" - ■ 1/2"
	BW 895/6	□ 1/2" - ◇ 5/16"
	BW 895/1	□ 1/4" - ◇ 1/4"
	BW 892/0	● 1/4" - ■ 1/4"
	BW 861PH	⊕ PH1-PH2
	BW 861PZ	⊕ PZ1-PZ2
	BW 861PE	○ 3-4-5-6 mm
	BW 861LP	⊕ 0,6x4-0,8x5,5-1,2x6,5 mm
	BW 861TX	⊕ T10-T15-T20-T25-T27-T30
	BW 866LP	⊕ 1,6x8-1,6x10-2,0x12 mm
	BW 866PH	⊕ PH3-PH4
	BW 866PZ	⊕ PZ3-PZ4
	BW 866PE	○ 7-8-10-12-14 mm
	BW 866TX	⊕ T40-T45-T50-T55-T60-T70
	BW 96	○ 1,3-1,5-2-2,5 mm



009036170

**1/4" 3/8" 1/2"**

## BW 903E/C170

74 hatlapfejű dugókulcs, 42 csavarhúzóbetét,  
30 csavarhúzó dugókulcs, 7 hajlított  
imbusz kulcs és 17 tartozék,  
műanyag táskában

**X  
170**

**89.250 Ft + áfa**  
113.348 Ft bruttó

453x375x90 mm



**1/4"**

	<b>BW 900</b>	○	4-4,5-5-5,5-6-7-8-9-10-11-12-13-14 mm
	<b>BW 900L</b>	○	4-5-6-7-8-9-10 mm
	<b>BW 900E/55</b>	⊕	126 mm
	<b>BW 900/25</b>		
	<b>BW 900/20</b>		50 mm
	<b>BW 900/20L</b>		100 mm
	<b>BW 900/30</b>		150 mm
	<b>BW 900/42</b>		115 mm
	<b>BW 900FTX</b>	⊗	E4-E5-E6-E7-E8
	<b>BW 900LP</b>	●	0,8x4-1,0x5,5-1,2x6,5-1,2x8 mm
	<b>BW 900PH</b>	⊕	PH0-PH1-PH2
	<b>BW 900PZ</b>	⊕	PZ0-PZ1-PZ2
	<b>BW 900ME</b>	○	3-4-5-6 mm
	<b>BW 900TX</b>	⊗	T08-T09-T10-T15-T20-T25-T27-T30
	<b>BW 900RTX</b>	⊗	T08-T09-T10-T15-T20-T25-T27-T30

**1/2"**

	<b>BW 920A</b>	○	10-11-12-13-14-15-16-17-18-19-20-21-22-24-27-30-32 mm
	<b>BW 920AL</b>	○	16-17-18-19-22 mm
	<b>BW 920FTX</b>	⊗	E18-E20-E24
	<b>BW 956C</b>	○	16 mm (5/8") - 21 mm (13/16")
	<b>BW 920E/55</b>	⊕	264 mm
	<b>BW 920/25</b>		
	<b>BW 920/21</b>		125 mm
	<b>BW 920/22</b>		250 mm
	<b>BW 910/16F</b>	□ 3/8" - ■ 1/2"	

**3/8"**

	<b>BW 910A</b>	○	10-11-12-13-14-15-16-17-18-19 mm
	<b>BW 910AL</b>	○	10-11-12-13-14-15 mm
	<b>BW 910FTX</b>	⊗	E10-E11-E12-E14-E16
	<b>BW 956E</b>	○	18 mm (11/16")
	<b>BW 910E/55</b>	⊕	200 mm
	<b>BW 910/25</b>		
	<b>BW 910/22</b>		150 mm

	<b>BW 96</b>	○	0,9-1,5-2-2,5-3-4-5 mm
	<b>BW 895/4</b>	□ 3/8" - ○ 5/16"	
	<b>BW 895/6</b>	□ 1/2" - ○ 5/16"	
	<b>BW 895/1</b>	○ 1/4" - □ 1/4"	
	<b>BW 892/0</b>	● 1/4" - ■ 1/4"	
	<b>BW 861RTX</b>	⊕ ⊗	T9-T10-T15-T20-T25-T27-T30-T40
	<b>BW 861TX</b>	⊗	T6-T7-T8
	<b>BW 861RIBE</b>	⊗	7-8-9 mm
	<b>BW 861XZN</b>	○	5-6-8 mm
	<b>BW 866LP</b>	● ⊕	1,6x8-1,6x10-2,0x12 mm
	<b>BW 866PH</b>	⊕	PH3-PH4
	<b>BW 866PZ</b>	⊕	PZ3-PZ4
	<b>BW 866PE</b>	○	7-8-10-12-14 mm
	<b>BW 866TX</b>	⊗	T40-T45-T50-T55-T60-T70
	<b>BW 866RTX</b>	⊗	T40-T45-T50-T55-T60-T70

020466116



1/2" 1/4"

## BW 2046E/C116

116 darabos szerszámkészlet  
műanyag táskában,  
általános karbantartáshoz

X  
116

87.450 Ft + áfa  
111.062 Ft bruttó

453x375x90 mm



1/4"

	BW 900	○	4-4,5-5-5,5-6-7-8-9-10-11-12-13-14 mm
	BW 900L	○	6-7-8-9-10-11-12-13 mm
	BW 900E/55	⊕	126 mm
	BW 900/25		
	BW 900/20		50 mm
	BW 900/20L		100 mm
	BW 900/30		150 mm
	BW 900/42		115 mm

1/2"

	BW 920A	○	10-11-12-13-14-15-16-17-18-19-20-21-22-24-27-30-32 mm
	BW 920AL	○	14-15-17-19-22 mm
	BW 956C	○	16 mm (5/8") - 21 mm (13/16")
	BW 920E/55	⊕	264 mm
	BW 920/25		
	BW 920/21		125 mm
	BW 920/22		250 mm
	BW 910/16F	□ 3/8" - ■ 1/2"	
	BW 895/6	□ 1/2" - ○ 5/16"	

	BW 895/1	□ 1/4" - ○ 1/4"
	BW 892/0	● 1/4" - ■ 1/4"
	BW 861PH	⊕ PH1-PH2
	BW 861PZ	⊕ PZ1-PZ2
	BW 861PE	○ 3-4-5-6 mm
	BW 861LP	● 0,6x4-0,8x5,5-1,2x6,5 mm
	BW 861TX	⊕ T10-T15-T20-T25-T27-T30
	BW 866LP	● 1,6x8-1,6x10-2,0x12 mm
	BW 866PH	⊕ PH3-PH4
	BW 866PZ	⊕ PZ3- PZ4
	BW 866PE	○ 7-8-10-12-14 mm
	BW 866TX	⊕ T40-T45-T50-T55-T60-T70
	BW 42	⊕ 7-8-9-10-11-12-13-14-15-16-17-18-19 mm
	BW 96/SC9	○ 1,5-2-2,5-3-4-5-6-8-10 mm



020476008



1/4" 1/2"

## BW 2047E/C108

108 darabos szerszámkészlet műanyag táskában, általános karbantartáshoz

X  
108

109.900 Ft + áfa  
139.573 Ft bruttó



555x370x92 mm

1/4"

	BW 900	○	4-4,5-5-5,5-6-7-8-9-10-11-12-13-14 mm
	BW 900E/55	⊗	126 mm
	BW 900/25		
	BW 900/20		50 mm
	BW 900/20L		100 mm
	BW 900/30		150 mm
	BW 900/42		115 mm

### BW 860EA/31

●	BW 861LP	0,5x3-0,6x4,5-0,8x5,5-1,0x5,5-1,2x6,5-1,6x8 mm
+	BW 861PH	1-2-3
+	BW 861PZ	1-2-3
○	BW 861PE	2-3-4-5-6-8 mm
⊗	BW 861TX	T8-T9-T10-T15-T20 T25-T27-T30-T40
○	BW 861PQ	1-2-3 mm
○	BW 882M1	○ 1/4 - ● 1/4



1/2"

	BW 920A	○	10-11-12-13-14-15-16-17-18-19-20-21-22-24-27-30-32 mm
	BW 956C	○	16 mm (5/8") - 21 mm (13/16")
	BW 920E/55	⊗	264 mm
	BW 920/25		
	BW 920/21		125 mm
	BW 920/22		250 mm
	BW 910/16F	□ 3/8" - ■ 1/2"	

	BW 895/1	□ 1/4" - ○ 1/4"
	BW 42	⊗ 7-8-9-10-11-12-13-14-15-16-17-18-19 mm
	BW 96/SC9	○ 1,5-2-2,5-3-4-5-6-8-10 mm
	BW 1048	250 mm
	BW 1082BM	160 mm
	BW 1150BM	180 mm
	BW 1166BM	160 mm
	1201E	● 3x75-4x100-5,5x125 6,5x150mm
	1202E	⊕ PH1-PH2
	BW 1370	300 g

020546001



1 1/4"

X  
100

## BW 2054E-100

100 darabos szerszámkészlet táskában általános karbantartáshoz

Beépített, puha, habszivacs tálcá

107.200 Ft + áfa  
136.144 Ft bruttó

400x300x140 mm



	BW 42	6-7-8-9-10-11-12-13-14-15-16-17-19 mm
	BW 96BPC/SC9	1,5-2-2,5-3-4-5-6-8-10 mm
	BW 1048	250 mm
	BW 1082BM	160 mm
	BW 1150BM	180 mm
	BW 1166BM	160 mm
	1201E	3x75-5,5x100-6,5x150 mm
	1202E	PH0x60-PH1x80-PH2x100 mm
	BW 1253	3,5x100 mm
	BW 1370	300 g
	BW 1692/3	3 m
	1770A	9 mm
	BW 1770RL	10x
	BW 1778SCL	170 mm
	BW 1725CR	150 mm

### BW 860EA/31

	BW 861LP	0,5x3-0,6x4,5-0,8x5,5-1,0x5,5-1,2x6,5-1,6x8 mm
	BW 861PH	1-2-3
	BW 861PZ	1-2-3
	BW 861PE	2-3-4-5-6-8 mm
	BW 861TX	T8-T9-T10-T15-T20 T25-T27-T30-T40
	BW 861PQ	1-2-3 mm
	BW 882M1	1/4 - 1/4



	BW 882P/80	1/4 - 1/4
	BW 895/1	1/4 - 1/4
	BW 900	4-4,5-5-5,5-6-7-8-9-10-11-12-13-14 mm
	BW 900/20	50 mm
	BW 900/20L	100 mm
	BW 900/25	
	BW 900/30	150 mm
	BW 900/42	115 mm
	BW 900/55	150 mm



020546002



14" 3/8"

## BW 2054E-128

128 darabos szerszámkészlet táskában, általános karbantartáshoz

- Beépített, puha, habszivacs tálcá

129.600 Ft + áfa  
164.592 Ft bruttó



### BW 860EA/31

	BW 861LP	0,5x3-0,6x4,5-0,8x5,5-1,0x5,5-1,2x6,5-1,6x8 mm
	BW 861PH	1-2-3
	BW 861PZ	1-2-3
	BW 861PE	2-3-4-5-6-8 mm
	BW 861TX	T8-T9-T10-T15-T20 T25-T27-T30-T40
	BW 861PQ	1-2-3 mm
	BW 882M1	○ 1/4 - ● 1/4



### BW 1256/C21-1

	BW 1256LP	1,5-2-2,5 mm
	BW 1256PH	PH0-PH1
	BW 1256PZ	PZ0-PZ1
	BW 1256PE	0,7-0,9-1,3-1,5-2-2,5-3 mm
	BW 1256TX	T4-T5-T6-T7
	BW 1256RTX	T8-T10-T15
4 mm		99 mm



400x300x140 mm

X  
128

	BW 42		7-8-9-10-11-12-13-14-15-16-17-19 mm
	BW 96BPC/SC9	○	1,5-2-2,5-3-4-5-6-8-10 mm
	BW 1048		250 mm
	BW 1082BM	↗	160 mm
	BW 1150BM	≡	180 mm
	BW 1166BM	●	160 mm
	1201E	●	3x75-5,5x100-6,5x150 mm
	1202E	⊕	PH0x60-PH1x80-PH2x100 mm
	BW 1128BMX		150 mm
	BW 1370		300 g
	BW 1692/3		3 m
	1771		18 mm
	BW 1771RL		10x
	BW 1833S		105 mm Batteries: 1xAA (not included)

14"

	BW 895/1	○ 1/4 - □ 1/4
	BW C900	○ 4-4,5-5-5,5-6-7-8-9-10-11-12-13 mm
	BW C900/20L	100 mm
	BW C900/25	
	BW C900/30	150 mm
	BW C900/42	115 mm
	BW C900/55	⊕ 150 mm

3/8"

	BW C910A	○ 14-15-17-18-19-22-24 mm
	BW C910/22	150 mm
	BW C910/25	
	BW C910/55	⊕ 200 mm
	BW C920/15F	□ 1/2" - ■ 3/8"

020566010



1/4" 1/2"

## BW 2056E

163 darabos szerszámkészlet táskában, általános karbantartáshoz

- Kivehető belső szerszámtartó panel
- Beépített, puha, habszivacs tálcá

163.700 Ft+áfa  
207.899 Ft bruttó



465x330x170 mm

020566110



1/4" 1/2"

## BW 2056T/E

163 darabos szerszámkészlet húzható táskában, általános karbantartáshoz

- Kivehető belső szerszámtartó panel
- Beépített, puha, habszivacs tálcá

179.000 Ft + áfa  
227.330 Ft bruttó

465x330x225 mm



## 163 DARABOS SZERSZÁMKÉSZLET TÁSKÁBAN

	BW 42		8-9-10-11-12-13-14-15-16-17-18-19 mm		1202E		PH1x80-PH2x100 mm
	BW 96BPC/SC9		1,5-2-2,5-3-4-5-6-8-10 mm		1209E/PZ		PZ1x80-PZ2x100 mm
	BW 111		250 mm		BW 1128BMX		150 mm
	BW 1048		250 mm		BW 1253		3,5x100 mm
	BW 1082BM		160 mm		BW 1370		300 g
	BW 1150BM		180 mm		BW 1692/5		5 m
	BW 1166BM		160 mm		BW 1725CR		150 mm
	1201E		2,5x50-3x75-4x125-5,5x150-6,5x150-8x150 mm		1771		18 mm

1/4"

	BW 895/1		○ 1/4 - □ 1/4
	BW 900		○ 4-4,5-5-5,5-6-7-8-9-10-11-12-13-14 mm
	BW 900/20		50 mm
	BW 900/20L		100 mm
	BW 900/25		
	BW 900/30		150 mm
	BW 900/42		115 mm
	BW 900/55		150 mm

1/2"

	BW 920A		○ 10-11-12-13-14-15-16-17-18-19-21-22-24 mm
	BW 920/21		125 mm
	BW 920/22		250 mm
	BW 910/16F		□ 3/8" - ■ 1/2"
	BW 920/25		
	BW 920/55		260 mm

### BW 861/C61

		BW 861LP	0,5x3 (2)-0,5x4(2)-0,6x4,5(2)-0,8x5(2)-1,0x5,5(2)-1,0x6(2)-1,6x8(2) mm
		BW 861PH	PH0(2)-PH1(7)-PH2(7)-PH3(2)
		BW 861PZ	PZ0(2)-PZ1(3)-PZ2(3)-PZ3(2)
		BW 861PE	1,5-2-2,5-3-4-4,5-5-5,5-6-8 mm
		BW 861TX	T9-T10-T15-T20-T25 T27-T30-T40
		BW 882M1	○ 1/4 - ● 1/4



### BW 1256/C21-1

		BW 1256LP	1,5-2-2,5 mm
		BW 1256PH	PH0-PH1
		BW 1256PZ	PZ0-PZ1
		BW 1256PE	0,7-0,9-1,3-1,5-2-2,5-3 mm
		BW 1256TX	T4-T5-T6-T7
		BW 1256RTX	T8-T10-T15
4 mm			99 mm





020566022



X  
147

## BW 2056E 12V/19P

147 darabos szerszámkészlet és 12 V fúró táskában, általános karbantartáshoz

- Kivehető belső szerszámtartó panel
- Beépített, puha, habzivacs tálcá

198.500 Ft + áfa  
252.095 Ft bruttó



	BW 42		8-9-10-11-12-13-14-15-16-17-18-19 mm
	BW 96BPC/SC9		1,5-2-2,5-3-4-5-6-8-10 mm
	BW 111		250 mm
	BW 1048		250 mm
	BW 1082BM		160 mm
	BW 1150BM		180 mm
	BW 1166BM		160 mm
	1201E		2,5x50-3x75-4x125-5,5x150-6,5x150-8x150 mm
	1202E		PH1x80-PH2x100 mm
	1209E/PZ		PZ1x80-PZ2x100 mm
	BW 1128BMX		150 mm
	BW 1253		3,5x100 mm
	BW 1370		300 g
	BW 1692/5		5 m
	BW 1725CR		150 mm
	1771		18 mm
	BW 1696		300 mm

	1972/12V-10	
	1994BL 12V-2AH	
	1994CB 12V	
	410/SEL19	Ø 1÷10x0,5 mm

1/4"

	BW 895/1		○ 1/4 - □ 1/4
	BW 900		○ 4-4,5-5-5,5-6-7-8-9-10-11-12-13-14 mm
	BW 900/20		50 mm
	BW 900/20L		100 mm
	BW 900/25		
	BW 900/30		150 mm
	BW 900/42		115 mm
	BW 900/55		150 mm

### BW 861/C61

	BW 861LP	0,5x3 (2)-0,5x4(2)-0,6x4,5(2)-0,8x5(2)-1,0x5,5(2)-1,0x6(2)-1,6x8(2) mm
	BW 861PH	PH0(2)-PH1(7)-PH2(7)-PH3(2)
	BW 861PZ	PZ0(2)-PZ1(3)-PZ2(3)-PZ3(2)
	BW 861PE	1,5-2-2,5-3-4-4,5-5-5,5-6-8 mm
	BW 861TX	T9-T10-T15-T20-T25 T27-T30-T40
	BW 882M1	○ 1/4 - ● 1/4



021206911



## BW 2120L-E/T91

91 darabos szerszámkészlet  
lemez szerszámládában,  
általános karbantartáshoz

X  
91

132.300 Ft + áfa  
168.021 Ft bruttó



550x200x210 mm



BW 42	⦿	8-9-10-11-12-13-14-15-16-17-19 mm	20
BW 96/SC9	○	1,5-2-2,5-3-4-5-6-8-10 mm	



1201E	●	2,5x50-3x75-4x100-5,5x125-6,5x150 mm	6
1201EN	●	4x30 mm	



BW 860EA/31	⦿ ● ◐ ◑ ◒ ◓		37
BW 895/1	◇ 1/4 - □ 1/4		
BW 900/30	150 mm		
1202E	⊕	PH0x60-PH1x80-PH2x100 mm	3
1202EN	⊕	PH1x30 mm	



BW 1082BM	⌒	160 mm	3
BW 1150BM	≡	180 mm	
BW 1166BM	●	160 mm	

1/2"



BW 920A	○	10-11-12-13-14-15-16-17-18-19-20-21-22-23-24-27-30-32 mm	20
BW 920/55	⊗	250 mm	
BW 920/25			



BW 920/21	○	125 mm	5
BW 920/22		250 mm	
BW 910/16F	□ 3/8" - ■ 1/2"		
BW 1048		250 mm	
1771		18 mm	



022006130

## BW C22E

### 3 fiókos szerszámosláda

- 3 teleszkópos, csapágyazott fiók (435x210x50 mm).
- Felső rekesz (505x256x60 mm)
- Központi zár elől
- Fogantyú a tetőn
- Süllyeszthető oldalfogantyúk a könnyebb kezelés érdekében

n°	h	↓ max
3	50 mm	5 kg

47.450 Ft + áfa  
60.262 Ft bruttó

350 mm  
268 mm  
510 mm



20 kg

022006201

## BW 2200E/21

### 3 fiókos szerszámláda

159 darabos szerszámkészlettel



167.300 Ft + áfa  
212.471 Ft bruttó

14"

12"



BW 861/C61	⊕ ⊕ ⊕ ⊕ ⊕ ⊕ ⊕ ⊕	BW 900	⊕ 4-4,5-5-5,5-6-7-8-9-10-11-12-13-14 mm
BW 1256/C21-1	⊕ 4 mm	BW 900/55	⊕ 50 mm
BW 900/55	⊕ 150 mm	BW 900/20	⊕ 50 mm
BW 920/55	⊕ 260 mm	BW 900/20L	⊕ 100 mm
BW 900/25	⊕	BW 920/25	⊕
BW 900/42	⊕ 115 mm	BW 920/22	⊕ 250 mm
BW 895/1	⊕ ⊕	BW 910/16F	⊕ 3/8" - ⊕ 1/2"
		BW 920A	⊕ 13-14-15-16-17-18-19-21-22 mm



BW 42	⊕ 8-10-11-12-13-14-15-17-19 mm	BW 1150BM	⊕ 180 mm
BW 1082BM	⊕ 160 mm	BW 1770A	⊕ 9 mm
		BW 1770RL	⊕ 10x



BW 96BPC/SC9	⊕ 1,5-2-2,5-3-4-5-6-8-10 mm	1202E	⊕ PH1X80- PH2X100
1201E	⊕ 2,5x50-3x75-4x100-5,5x125 mm	1202EN	⊕ PH1X30 mm
1201EN	⊕ 4X30	BW 1253	⊕ 3,5x100 mm

X  
159

	BW 1048	250 mm
	BW 1128BMX	150 mm
	BW 1370	300 g
	BW 1692	5 m

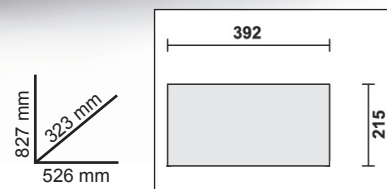
043006003

## BW C43

**71.300 Ft + áfa**  
90.551 Ft bruttó

### 3 modulós szerszámkocsi

- Lemezről készült fémváz, műanyag borítás
- 3 leválasztható modul:
  - 1 felső szerszámosláda, magasság: 222 mm
  - 1 középső modul, magasság: 168 mm, 2 fiók, 60 mm
  - 1 kerekés alsó modul, magasság: 332 mm, 280 mm felnyíló ajtó
- Nagy átmérőjű kerekek (ø 128 mm)
- 4 pozícióba állítható teleszkópos fogantyú
- Gyorsan szétválasztható modulok – minden szerszámrekesz könnyen hozzáférhető
- Felső modul kivehető belső rekeszsel és 2 fedélbe épített szerszámálca kis tárgyak elhelyezésére



**3 egymásra  
helyezhető  
modul**





043006201

## BW 4300E/21

3 modulós szerszámkocsi  
212 darabos szerszámkészlettel  
általános karbantartáshoz

223.800 Ft + áfa  
284.226 Ft bruttó



**X**  
**212**

	BW 42		7-8-9-10-11-12-13-14-15-16-17-18-19-22 mm
	BW 96BPC/SC9		1,5-2-2,5-3-4-5-6-8-10 mm
	BW 111		200 mm
	BW 1048		250 mm
	BW 1052		240 mm
	BW 1082BM		160 mm
	BW 1150BM		180 mm
	BW 1166BM		160 mm
	1201E		2,5x50-3x75-4x100-5,5x150-6,5x150 mm
	1201EN		4x30 mm
	1202E		PH0x60-PH1x80-PH2x100 mm
	1202EN		PH1x30 mm
	BW 1128BMX		150 mm
	BW 1253		3,5x100 mm
	BW 1370		300 g
	BW 1390		Ø 35 mm
	BW 1692		3 m
	BW 1696		300 mm
	1771		18 mm
	BW 1771RL		10x
	BW 1725CR		150 mm
	BW 1098		220 mm
	BW 1719BMA...P		200 mm
	BW 1719BMA...M		200 mm
	BW 1719BMA...R		200 mm
	BW 1833S		105 mm Batteries: 1xAA (not included)

### BW 1256/C21-1

	BW 1256LP	1,5-2-2,5 mm
	BW 1256PH	PH0-PH1
	BW 1256PZ	PZ0-PZ1
	BW 1256PE	0,7-0,9-1,3-1,5-2-2,5-3 mm
	BW 1256TX	T4-T5-T6-T7
	BW 1256RTX	T8-T10-T15
4 mm		99 mm



### BW 903E/C42 **1/4"**

	BW 900		4-4,5-5-5,5-6-7-8-9-10-11-12-13-14 mm
	BW 900E/55		126 mm
	BW 900/25		
	BW 900/20		50 mm
	BW 900/20L		100 mm
	BW 900/42		115 mm
	BW 900/30		150 mm
	BW 96		1,3-1,5-2-2,5 mm
	BW 895/1		1/4 - 1/4
	BW 861LP		0,6x4-0,8x5,5-1,2x6,5 mm
	BW 861PH		PH1-PH2-PH3
	BW 861PZ		PZ1-PZ2-PZ3
	BW 861PE		3-4-5-6 mm
	BW 861TX		T10-T15-T20-T25-T30



### BW 861/C61

	BW 861LP	0,5x3 (2)-0,5x4(2)-0,6x4,5(2)-0,8x5(2)-1,0x5,5(2)-1,0x6(2)-1,6x8(2) mm
	BW 861PH	PH0(2)-PH1(7)-PH2(7)-PH3(2)
	BW 861PZ	PZ0(2)-PZ1(3)-PZ2(3)-PZ3(2)
	BW 861PE	1,5-2-2,5-3-4-4,5-5-5,5-6-8 mm
	BW 861TX	T9-T10-T15-T20-T25 T27-T30-T40
	BW 882M1	1/4 - 1/4



### BW 923E/C25 **1/2"**

	BW 920A		8-9-10-11-12-13-14-15-16-17-18-19-20-21-22-23-24-27-30-32 mm
	BW 920E/55		264 mm
	BW 920/25		
	BW 920/21		125 mm
	BW 920/22		250 mm
	BW 910/16F		3/8" - 1/2"





## BW 5000S/3M

### 3 fiókos szerszámkocsi 189 darabos szerszámkészlettel

- Hőkezelt műanyag munkalap
- 3 fiók (588x367 mm), teleszkópos, csapágyazott 70 mm magas
- A fiókok habgumival bélelték
- Központi biztonsági zár elől
- Beépített oldalsó flakontartó
- A szerkezetbe integrált két oldalsó tartó
- Nagy alsó polc, olaj- és benzinálló gumiszőnyeggel védve
- Négy Ø 125 mm kerék:  
2 rögzített és 2 forgó kerék  
(egy kerék fékezhető).
- Statikus terhelhetőség: 400 kg
- Az egyes fiókok terhelhetősége:  
15 kg egyenletesen elosztva

X  
**189**

400 kg



**335.900 Ft + áfa**  
426.593 Ft bruttó

n°	h	↓ max
3	70 mm	15 kg



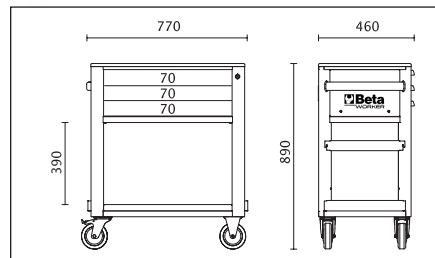

050006331



050006332



050006333



31

- BW 42 6-7-8-9-10-11-12-13-14-15-16-17-18-19-20-21-22-23-24 mm  
 1201E 2,5x50-3x75-4x100-5,5x125-6,5x150-8x200 mm  
 1202E PH0x60-PH1x80-PH2x100-PH3x150 mm  
 1201EN 4x30 mm  
 1202EN PH1x30 mm



13

- BW 32 Ø 4 mm  
 BW 34 150 mm  
 BW 36 150 mm  
 BW 1048 250 mm  
 BW 1082BM 160 mm  
 BW 1150BM 180 mm  
 BW 1166BM 200 mm  
 BW 1370 500 g  
 BW 1390 Ø 35 mm  
 1032 Ø 180 mm  
 1034 Ø 170 mm  
 1036 ● 175 mm  
 1038 ● 175 mm



14

- BW 900 4-4,5-5-5,5-6-7-8-9-10-11-12-13-14 mm  
 BW 900ME 3-4-5-6-7-8 mm  
 BW 900TX T06-T07-T08-T09-T10-T15-T20-T25  
 BW 900/20 50 mm  
 BW 900/20L 100 mm  
 BW 900/25 100 mm  
 BW 900/30 150 mm  
 BW 900/42 115 mm  
 BW 900/55 150 mm  
 BW 895/1 1/4" - 1/4"

- BW 96BPC/SC9 1,5-2-2,5-3-4-5-6-8-10 mm  
 BW 111 250 mm

12

- BW 920A 8-9-10-11-12-13-14-15-16-17-18-19-20-21-22-23-24-27-30-32 mm  
 BW 920PE 5-6-7-8-9-10-12-14 mm  
 BW 920TX T27-T30-T40-T45-T50-T55-T60  
 BW 920/21 125 mm  
 BW 920/22 250 mm  
 BW 910/16F 3/8" - 1/2"  
 BW 920/25  
 BW 920/55 260 mm

### BW 861/C61 1/4

⊖	BW 861LP	0,5x3 (2)-0,5x4(2)-0,6x4,5(2)-0,8x5(2)-1,0x5,5(2)-1,0x6(2)-1,6x8(2) mm
+	BW 861PH	PH0(2)-PH1(7)-PH2(7)-PH3(2)
+	BW 861PZ	PZ0(2)-PZ1(3)-PZ2(3)-PZ3(2)
○	BW 861PE	1,5-2-2,5-3-4-4,5-5-5,5-6-8 mm
⊗	BW 861TX	T9-T10-T15-T20-T25 T27-T30-T40
□	BW 882M1	1/4 - 1/4

145



024006201



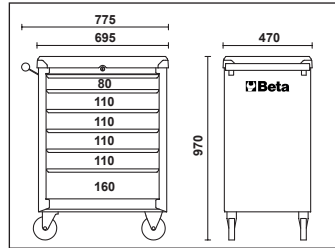
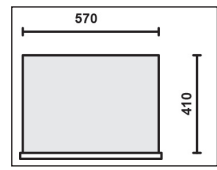
## BW C04BOX-A VU

6 fiókos szerszámkosci  
196 darabos szerszámkészlettel

- ABS munkalap 6 rekeszel az apró alkatrészeknek
- 6 fiók (570x410 mm), teleszkópos, csapágyazott
- A fiókok habgumival bélelték
- Négy Ø 125 mm kerék: 2 rögzített és 2 forgó, fékezhető kerék
- Statikus terhelhetőség: 150 kg



X  
196



n°	h	max
1	80 mm	20 kg
4	110 mm	20 kg
1	160 mm	25 kg



**313.500 Ft + áfa**  
398.145 Ft bruttó



36


- BW 42** 6-7-8-9-10-11-12-13-14-15-16-17-19-21-22-24 mm  
**BW 96BPC/SC9** 1,5-2-2,5-3-4-5-6-8-10 mm  
**BW 1719BMA8/P** 200 mm  
**BW 1719BMA8/M** 200 mm  
**BW 1719BMA8/R** 200 mm
- BW 1128BMX 1201E**  
**1201EN**  
**1202E**  
**1202EN**

- 150 mm  
 ● 3,5x100-5,5x150-6,5x150 mm  
 ● 4x30 mm  
 ● PH1x80-PH2x100 mm  
 ● PH1x30



23

- BW 31** Ø 2-3-4-5-6 mm  
**BW 1771** 18 mm  
**BW 1048** 250 mm  
**BW 1082BM** 160 mm  
**BW 1150BM** 180 mm
- BW 1166BM** ● 160 mm  
**BW 1692/3** ● 3 mm  
**BW 1370** ● 300 g  
**BW 1390** Ø 35 mm  
**BW 1771RL** 10x 18 mm



1/4"

- BW 900** ○ 4-4,5-5-5,5-6-7-8-9-10-11-12-13-14 mm  
**BW 900L** ○ 6-7-8-9-10-11-12-13 mm  
**BW 895/1** ○ 1/4 - □ 1/4  
**BW 900/20** 50 mm  
**BW 900/20L** 100 mm  
**BW 900/25**  
**BW 900/30** 150 mm  
**BW 900/42** 115 mm  
**BW 900/55** ⊕ 150 mm

### BW 861/C61

●	BW 861LP	0,5x3 (2)-0,5x4(2)-0,6x4,5(2)-0,8x5(2)-1,0x5,5(2)-1,0x6(2)-1,6x8(2) mm
⊕	BW 861PH	PH0(2)-PH1(7)-PH2(7)-PH3(2)
⊕	BW 861PZ	PZ0(2)-PZ1(3)-PZ2(3)-PZ3(2)
○	BW 861PE	1,5-2-2,5-3-4-4,5-5-5,5-6-8 mm
⊗	BW 861TX	T9-T10-T15-T20-T25 T27-T30-T40
□	BW 862M1	○ 1/4 - ● 1/4

1/2"

- BW 920A** ○ 12-13-14-15-16-17-18-19-20-21-22-24-27-30-32 mm  
 ○ 14-15-17-19 mm  
**BW 920AL** 125 mm  
**BW 920/21** 250 mm  
**BW 920/22**  
**BW 910/16F** □ 3/8" - ■ 1/2"  
**BW 920/25**  
**BW 920/55** ⊕ 260 mm  
**BW 956C** 16-20,8 mm

### BW 1256/C21-1

●	BW 1256LP	1,5-2-2,5 mm
⊕	BW 1256PH	PH0-PH1
⊕	BW 1256PZ	PZ0-PZ1
○	BW 1256PE	0,7-0,9-1,3-1,5-2-2,5-3 mm
⊗	BW 1256TX	T4-T5-T6-T7
⊗	BW 1256RTX	T8-T10-T15
4 mm		99 mm

137



## BW 2400S 7/E-S

**7 fiókos szerszámkocsi**  
**240 darabos szerszámkészlettel**

- 7 fiók (588x367 mm), teleszkópos, csapágyazott:  
5 fiók 70 mm magas  
1 fiók 140 mm magas  
1 fiók 210 mm magas
- A fiókok habgumival bélelték
- Négy Ø 125 mm kerék:  
2 rögzített és 2 forgó kerék  
(egy kerék fékezhető).
- Központi biztonsági zár elöl
- Statikus terhelhetőség: 800 kg
- Hőkezelt műanyag munkalap
- Beépített oldalsó flakontartó

X  
240

800 kg



**448.100 Ft + áfa**  
569.087 Ft bruttó



024006221

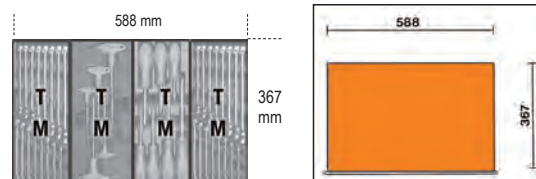


024006222



024006223

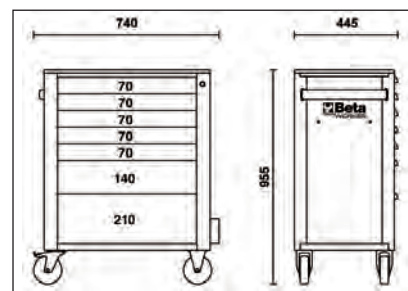
n°	h	max
5	70 mm	25 kg
1	140 mm	30 kg
1	210 mm	30 kg



Erősített műanyag fióknitő



Nagy ellenállóképességű, fémmagos kerék







- 1201E    Ⓞ 2,5x50-3x75-4x100-5,5x125-6,5x150-8x200 mm
- 1201EN    Ⓞ 4x30 mm
- 1202E    Ⓞ PH0x60-PH1x80-PH2x100-PH3x150 mm
- 1202EN    Ⓞ PH1x30 mm
- 1207E/TX    Ⓞ T6-T7-T8-T9-T10-T15-T20-T25-T27-T30-T40
- BW 96BPC/SC9    Ⓞ 1,5-2-2,5-3-4-5-6-8-10 mm



- BW 42    Ⓞ 6-7-8-9-10-11-12-13-14-15-16-17-18-19-20-21-22-23-24 mm
- BW 55    Ⓞ 6x7-8x9-10x11-12x13-14x15-16x17-18x19-20x22 mm
- BW 90    Ⓞ 6x7-8x9-10x11-12x13-14x15-16x17-18x19-20x22 mm
- BW 111    250 mm



- BW 32    ⌀ 4 mm
- BW 34    150 mm
- BW 36    150 mm
- 1032    Ⓞ 19+60 mm
- 1034    Ⓞ 19+60 mm
- 1036    ● 19+60 mm
- 1038    ● 19+60 mm
- BW 1048    250 mm
- BW 1082BM    160 mm
- BW 1150BM    180 mm
- BW 1166BM    200 mm
- BW 1370    500 g
- BW 1390    ⌀ 35 mm



- 1/4"** BW 900    Ⓞ 4-4,5-5-5,5-6-7-8-9-10-11-12-13-14 mm
- BW 900L    Ⓞ 4-4,5-5-5,5-6-7-8-9-10-11-12-13-14 mm
- BW 900ME    Ⓞ 3-4-5-6-7-8 mm
- BW 900TX    Ⓞ T6-T7-T8-T9-T10-T15-T20-T25
- BW 895/1    Ⓞ 1/4 - □ 1/4
- BW 900/20    50 mm
- BW 900/20L    100 mm
- BW 900/25    150 mm
- BW 900/30    150 mm
- BW 900/42    115 mm
- BW 900/55    Ⓞ 150 mm

- 1/2"** BW 920A    Ⓞ 8-9-10-11-12-13-14-15-16-17-18-19-20-21-22-23-24-27-30-32 mm
- BW 920AL    Ⓞ 10-12-13-14-15-16-17-18-19-21-22 mm
- BW 920PE    Ⓞ 5-6-7-8-9-10-12-14 mm
- BW 920TX    Ⓞ T27-T30-T40-T45-T50-T55-T60
- BW 920/21    125 mm
- BW 920/22    250 mm
- BW 910/16F    □ 3/8" - ■ 1/2"
- BW 920/25    Ⓞ 260 mm
- BW 920/55    Ⓞ 260 mm

**BW 861/C61** Ⓞ

Ⓞ	BW 861LP	0,5x3 (2)-0,5x4(2)-0,6x4,5(2)-0,8x5(2)-1,0x5,5(2)-1,0x6(2)-1,6x8(2) mm
⊕	BW 861PH	PH0(2)-PH1(7)-PH2(7)-PH3(2)
⊕	BW 861PZ	PZ0(2)-PZ1(3)-PZ2(3)-PZ3(2)
Ⓞ	BW 861PE	1,5-2-2,5-3-4-4,5-5-5,5-6-8 mm
Ⓞ	BW 861TX	T9-T10-T15-T20-T25 T27-T30-T40
Ⓞ	BW 882M1	Ⓞ 1/4 - ● 1/4



## BW 2400S 7/E-M

7 fiókos szerszámkocsi  
309 darabos szerszámkészlettel

- 7 fiók (588x367 mm), teleszkópos, csapágyazott:
- 5 fiók 70 mm magas
- 1 fiók 140 mm magas
- 1 fiók 210 mm magas
- A fiókok habgumival bélelték
- Négy Ø 125 mm kerék:
- 2 rögzített és 2 forgó kerék (egy kerék fékezhető).
- Központi biztonsági zár elöl
- Statikus terhelhetőség: 800 kg
- Hőkezelt műanyag munkalap
- Beépített oldalsó flakontartó

800 kg

X  
309



560.200 Ft + áfa  
711.454 Ft bruttó





024006224



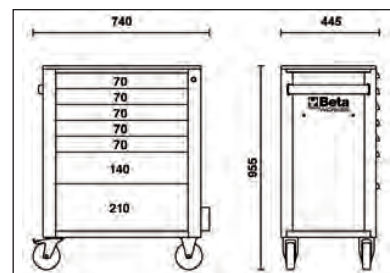
024006225



024006226



n°	h	max
5	70 mm	25 kg
1	140 mm	30 kg
1	210 mm	30 kg



Erősített műanyag fióknýtó



Nagy ellenállóképességű, fémmagos kerék







13

- BW 32 Ø 4 mm  
 BW 34 150 mm  
 BW 36 150 mm  
 1032 ○ 19+60 mm  
 1034 ○ 19+60 mm  
 1036 ● 19+60 mm  
 1038 ● 19+60 mm
- BW 1048 250 mm  
 BW 1082BM 2 160 mm  
 BW 1150BM = 180 mm  
 BW 1166BM ● 200 mm  
 BW 1370 500 g  
 BW 1390 Ø 35 mm



31

- BW 42 6-7-8-9-10-11-12-13-14-15-16-17-18-19-20-21-22-23-24-27-30-32 mm  
 BW 96BPC/SC9 ○ 1,5-2-2,5-3-4-5-6-8-10 mm



159

14

- BW 900 ○ 4-4,5-5-5,5-6-7-8-9-10-11-12-13-14 mm  
 BW 900L ○ 4-4,5-5-5,5-6-7-8-9-10-11-12-13-14 mm  
 BW 900ME ○ 3-4-5-6-7-8 mm  
 BW 900TX ○ T6-T7-T8-T9-T10-T15-T20-T25  
 BW 895/1 ○ 1/4 - □ 1/4  
 BW 900/20 50 mm  
 BW 900/20L 100 mm  
 BW 900/25  
 BW 900/30 150 mm  
 BW 900/42 115 mm  
 BW 900/55 ⊕ 150 mm

12

- BW 920A ○ 8-9-10-11-12-13-14-15-16-17-18-19-20-21-22-23-24-27-30-32 mm  
 BW 920AL ○ 10-12-13-14-15-16-17-18-19-21-22 mm  
 BW 920PE ○ 5-6-7-8-9-10-12-14 mm  
 BW 920TX ○ T27-T30-T40-T45-T50-T55-T60  
 BW 920/21 125 mm  
 BW 920/22 250 mm  
 BW 910/16F □ 3/8" - ■ 1/2"  
 BW 920/25  
 BW 920/55 ⊕ 260 mm

**BW 861/C61** 14

⊖	BW 861LP	0,5x3 (2)-0,5x4(2)-0,6x4,5(2)-0,8x5(2)-1,0x5,5(2)-1,0x6(2)-1,6x8(2) mm
⊕	BW 861PH	PH0(2)-PH1(7)-PH2(7)-PH3(2)
⊕	BW 861PZ	PZ0(2)-PZ1(3)-PZ2(3)-PZ3(2)
○	BW 861PE	1,5-2-2,5-3-4-4,5-5-5,5-6-8 mm
⊖	BW 861TX	T9-T10-T15-T20-T25 T27-T30-T40
□	BW 882M1	○ 1/4 - ● 1/4



60

- 38 BW 55 6x7-8x9-10x11-12x13-14x15-16x17-18x19-20x22 mm  
 BW 90 6x7-8x9-10x11-12x13-14x15-16x17-18x19-20x22 mm  
 BW 910A ○ 6-7-8-9-10-11-12-13-14-15-16-17-18-19-20-21-22 mm  
 BW 910AL ○ 8-10-11-12-13-14-17-19 mm  
 BW 910PE ○ 4-5-6-7-8-9-10 mm  
 BW 910TX ○ T15-T20-T25-T27-T30-T40-T45  
 BW 910/21 125 mm  
 BW 910/22 150 mm  
 BW 910/25  
 BW 910/55 ⊕ 205 mm  
 BW 920/15F □ 1/2" - ■ 3/8"



46

- 1201E ● 2,5x50-3x75-4x100-5,5x125-6,5x150-8x200 mm  
 1202E ⊕ PH0x60-PH1x80-PH2x100-PH3x150 mm  
 1201EN ● 4x30 mm  
 1202EN ● PH1x30 mm  
 1207E/TX ○ T6-T7-T8-T9-T10-T15-T20-T25-T27-T30-T40-T45

**BW 1256/C21-1** 6mm

⊖	BW 1256LP	1,5-2-2,5 mm
⊕	BW 1256PH	PH0-PH1
⊕	BW 1256PZ	PZ0-PZ1
○	BW 1256PE	0,7-0,9-1,3-1,5-2-2,5-3 mm
⊖	BW 1256TX	T4-T5-T6-T7
⊕	BW 1256RTX	T8-T10-T15
4 mm		99 mm



## BW 2400S 8/E-L

**8 fiókos szerszámocsi**  
**398 darabos szerszámkészlettel**

- 8 fiók (588x367 mm), teleszkópos, csapágyazott:  
7 fiók 70 mm magas  
1 fiók 210 mm magas.
- A fiókok habgumival bélelték
- Négy Ø 125 mm kerék:  
2 rögzített és 2 forgó kerék (egy kerék fékezhető).
- Központi biztonsági zár elöl
- Statikus terhelhetőség: 800 kg
- Hőkezelt műanyag munkalap
- Beépített oldalsó flakontartó

800 kg



**762.000 Ft + áfa**  
967.740 Ft bruttó



024006241



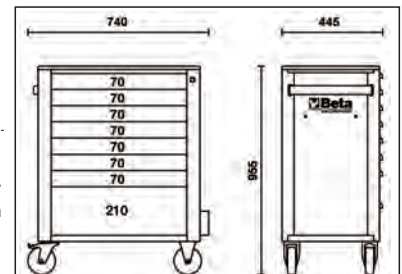

024006242



024006243



n°	h	↓ max
7	70 mm	25 kg
1	210 mm	30 kg



**31**

BW 42 6-7-8-9-10-11-12-13-14-15-16-17-18-19-20-21-22-23-24-27-30-32 mm  
BW 96BPC/SC9 O 1,5-2-2,5-3-4-5-6-8-10 mm



**25**

1201E ● 2,5x50-3x75-4x100-5,5x125-6,5x150-8x200 mm  
1201EN ● 4x30 mm  
1202E ⊕ PH0x60-PH1x80-PH2x100-PH3x150 mm  
1202EN ⊕ PH1x30 mm  
1207E/TX ⊕ T6-T7-T8-T9-T10-T15-T20-T25-T27-T30-T40-T45  
BW 1253 ● 0,5x100 mm



196



- 14"**
- BW 900 ○ 4-4,5-5-5,5-6-7-8-9-10-11-12-13-14 mm
  - BW 900L ○ 4-4,5-5-5,5-6-7-8-9-10-11-12-13-14 mm
  - BW 900FTX ○ E4-E5-E6-E7-E8-E10
  - BW 900ME ○ 3-4-5-6-7-8 mm
  - BW 900TX ○ T6-T7-T8-T9-T10-T15-T20-T25
  - BW 900LP ● 0,8x4-1x5,5-1,2x6,5-1,2x8 mm
  - BW 900PH ● PH0-PH1-PH2-PH3
  - BW 895/1 ○ 1/4" - □ 1/4"
  - BW 900/20 50 mm
  - BW 900/20L 100 mm
  - BW 900/25 150 mm
  - BW 900/30 150 mm
  - BW 900/42 115 mm
  - BW 900/55 ● 150 mm

- 38"**
- BW 910A ○ 6-7-8-9-10-11-12-13-14-15-16-17-18-19-20-21-22-24 mm
  - BW 910AL ○ 8-10-11-12-13-14-17-19 mm
  - BW 910FTX ○ E6-E7-E8-E10-E11-E12-14
  - BW 910PE ○ 4-5-6-7-8-9-10 mm
  - BW 910TX ○ T15-T20-T25-T27-T30-40-T45
  - BW 910/21 125 mm
  - BW 910/22 150 mm
  - BW 910/25 150 mm
  - BW 910/55 ● 205 mm
  - BW 920/15F □ 1/2" - ■ 3/8"

**BW 861/C61**

●	BW 861LP	0,5x3 (2)-0,5x4(2)-0,6x4,5(2)-0,8x5(2)-1,0x5,5(2)-1,0x6(2)-1,6x8(2) mm
+	BW 861PH	PH0(2)-PH1(7)-PH2(7)-PH3(2)
+	BW 861PZ	PZ0(2)-PZ1(3)-PZ2(3)-PZ3(2)
○	BW 861PE	1,5-2-2,5-3-4-4,5-5-5,5-6-8 mm
⊗	BW 861TX	T9-T10-T15-T20-T25 T27-T30-T40
□	BW 882M1	○ 1/4 - ● 1/4

**BW 1256/C21-1**

●	BW 1256LP	1,5-2-2,5 mm
+	BW 1256PH	PH0-PH1
+	BW 1256PZ	PZ0-PZ1
○	BW 1256PE	0,7-0,9-1,3-1,5-2-2,5-3 mm
⊗	BW 1256TX	T4-T5-T6-T7
⊗	BW 1256RTX	T8-T10-T15
4 mm		99 mm

78



- 12"**
- BW 920A ○ 8-9-10-11-12-13-14-15-16-17-18-19-20-21-22-23-24-27-30-32 mm
  - BW 920AL ○ 10-12-13-14-15-16-17-18-19-21-22-24-27-30-32 mm
  - BW 920FTX ○ E10-E12-E14-E16-E18-E20-E22-E24
  - BW 920PE ○ 5-6-7-8-9-10-12-14 mm
  - BW 920PE-L ○ 5-6-7-8-9-10-12-14 mm
  - BW 920TX ○ T27-T30-T40-T45-T50-T55-T60
  - BW 920TX-L ○ T30-T40-T45-T50-T55-T60-T70
  - BW 920/21 125 mm
  - BW 920/22 250 mm
  - BW 910/16F □ 3/8" - ■ 1/2"
  - BW 920/25 150 mm
  - BW 920/55 ● 260 mm

30



- BW 55 ● 6x7-8x9-10x11-12x13-14x15-16x17-18x19-20x22-21x23-24x27-30x32 mm
- BW 90 ● 6x7-8x9-10x11-12x13-14x15-16x17-18x19-20x22-21x23-24x27-30x32 mm
- BW 97TX/SC8 ○ T9-T10-T15-T20-T25-T27-T30-T40

13



- 1032 ○ 19+60 mm
- 1034 ○ 19+60 mm
- 1036 ● 19+60 mm
- 1038 ● 19+60 mm
- BW 1048 250 mm
- BW 1052 190 - 240 mm
- BW 1098 220 mm
- BW 1082BM ⚡ 160 mm
- BW 1150BM = 180 mm
- BW 1166BM ● 200 mm
- BW 1168BM ● 200 mm
- BW 1128BMX 150 mm

25



- BW 30 Ø 2-3-4 mm
- BW 31 Ø 2-3-4-5-6-8 mm
- BW 32 Ø 4 mm
- BW 34 125-150-175 mm
- BW 36 150 mm
- BW 1370 500 g
- BW 1390 Ø 35 mm
- BW 1692/3 3 m
- BW 1712T 150+590 mm
- BW 1719BMA8/Q ■ 200 mm
- BW 1719BMA8/T ▲ 200 mm
- BW 1719BMA8/P I 200 mm
- BW 1719BMA8/M ● 200 mm
- BW 1719BMA8/R ● 200 mm
- BW 1737NX 270 mm
- 1771 18 mm

**X**  
**487**

## BW 2400S XL9/E-XL

9 fiókos szerszámkocsi borulásgátló rendszerrel, hosszú modell, 487 darabos szerszámkészlettel

- 9 fiók (882x367 mm), teleszkópos, csapágyazott:  
8 fiók 70 mm magas  
1 fiók 140 mm magas
- Rendkívül ellenálló ABS munkalap 6 tálcával
- Erősített műanyag fiókníjtó beépített címketartóval
- A fiókok habgumival béleltek
- Négy Ø 125 mm kerék:  
2 rögzített és 2 forgó kerék (egy kerék fékezhető)
- Központi biztonsági zár elöl
- Statikus terhelhetőség: 1.000 kg
- Beépített oldalsó flakontartó

1000 kg



**1.120.800 Ft+áfa**  
1.423.416 Ft bruttó



024006251



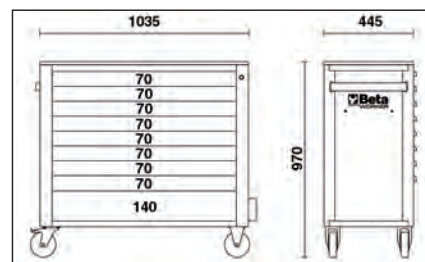
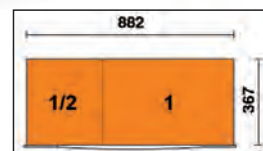
024006252




024006253



n°	h	max
8	70 mm	30 kg
1	140 mm	35 kg



196



1/4"	BW 900	○ 4-4,5-5-5,5-6-7-8-9-10-11-12-13-14 mm
	BW 900L	○ 4-4,5-5-5,5-6-7-8-9-10-11-12-13-14 mm
	BW 900FTX	⊗ E4-E5-E6-E7-E8-E10
	BW 900ME	⊗ 3-4-5-6-7-8 mm
	BW 900TX	⊗ T6-T7-T8-T9-T10-T15-T20-T25
	BW 900LP	● 0,8x4-1x5,5-1,2x6,5-1,2x8 mm
	BW 900PH	⊕ PH0-PH1-PH2-PH3
	BW 895/1	○ 1/4" - □ 1/4"
	BW 900/20	50 mm
	BW 900/20L	100 mm
	BW 900/25	
	BW 900/30	150 mm
	BW 900/42	115 mm
	BW 900/55	⊗ 150 mm

3/8"	BW 910A	○ 6-7-8-9-10-11-12-13-14-15-16-17-18-19-20-21-22-24 mm
	BW 910AL	○ 8-10-11-12-13-14-17-19 mm
	BW 910FTX	⊗ E6-E7-E8-E10-E11-E12-14
	BW 910PE	○ 4-5-6-7-8-9-10 mm
	BW 910TX	⊗ T15-T20-T25-T27-T30-40-T45
	BW 910/21	125 mm
	BW 910/22	150 mm
	BW 910/25	
	BW 910/55	⊗ 205 mm
	BW 920/15F	□ 1/2" - ■ 3/8"

### BW 861/C61 1/4"

●	BW 861LP	0,5x3 (2)-0,5x4(2)-0,6x4,5(2)-0,8x5(2)-1,0x5,5(2)-1,0x6(2)-1,6x8(2) mm
+	BW 861PH	PH0(2)-PH1(7)-PH2(7)-PH3(2)
+	BW 861PZ	PZ0(2)-PZ1(3)-PZ2(3)-PZ3(2)
○	BW 861PE	1,5-2-2,5-3-4-4,5-5-5,5-6-8 mm
⊗	BW 861TX	T9-T10-T15-T20-T25 T27-T30-T40
	BW 882M1	○ 1/4 - ● 1/4

### BW 1256/C21-1 3/8"

●	BW 1256LP	1,5-2-2,5 mm
+	BW 1256PH	PH0-PH1
+	BW 1256PZ	PZ0-PZ1
○	BW 1256PE	0,7-0,9-1,3-1,5-2-2,5-3 mm
⊗	BW 1256TX	T4-T5-T6-T7
⊗	BW 1256RTX	T8-T10-T15
4 mm		99 mm





**BW 42** ○ 6-7-8-9-10-11-12-13-14-15-16-17-18-19-20-21-22-23-24-27-30-32 mm  
**BW 96BPC/SC9** ○ 1,5-2-2,5-3-4-5-6-8-10 mm



**BW 55** ○ 6x7-8x9-10x11-12x13-14x15-16x17-18x19-20x22-21x23-24x27-30x32 mm  
**BW 90** ○ 6x7-8x9-10x11-12x13-14x15-16x17-18x19-20x22-21x23-24x27-30x32 mm  
**BW 97TX/SC8** ○ T9-T10-T15-T20-T25-T27-T30-T40



**1032** ○ 19+60 mm  
**1034** ○ 19+60 mm  
**1036** ● 19+60 mm  
**1038** ● 19+60 mm  
**BW 1048** 250 mm  
**BW 1052** 190 - 240 mm  
**BW 1098** 220 mm  
**BW 1082BM** ≲ 160 mm  
**BW 1150BM** ≲ 180 mm  
**BW 1166BM** ● 200 mm  
**BW 1168BM** ● 200 mm  
**BW 1128BMX** 150 mm



**BW 920A** ○ 8-9-10-11-12-13-14-15-16-17-18-19-20-21-22-23-24-27-30-32 mm  
**BW 920AL** ○ 10-12-13-14-15-16-17-18-19-21-22-24-27-30-32 mm  
**BW 920FTX** ○ E10-E12-E14-E16-E18-E20-E22-E24  
**BW 920PE** ○ 5-6-7-8-9-10-12-14 mm  
**BW 920PE-L** ○ 5-6-7-8-9-10-12-14 mm  
**BW 920TX** ○ T27-T30-T40-T45-T50-T55-T60  
**BW 920TX-L** ○ T30-T40-T45-T50-T55-T60-T70  
**BW 920/21** 125 mm  
**BW 920/22** 250 mm  
**BW 910/16F** □ 3/8" - ■ 1/2"  
**BW 920/25**  
**BW 920/55** ○ 260 mm



**BW 720** ○ 10-12-13-15-17-19-21-24 mm  
**BW 720L** ○ 17-19-21-22 mm  
**BW 720/21** 125 mm  
**BW 900/16** □ 1/4" - ■ 3/8"  
**BW 910/15** □ 3/8" - ■ 1/4"  
**BW 910/16F** □ 3/8" - ■ 1/2"  
**BW 920/15F** □ 1/2" - ■ 3/8"  
**BW 920/16** □ 1/2" - ■ 3/4"  
**BW 943FL** ○ 6-7-8 mm  
**BW 1687D** 153 mm  
**BW 1687U** 153 mm  
**BW 1687A** 153 mm  
**BW 1687AC** 153 mm




**BW 1370** 500 g  
**BW 1380** 1000 g  
**BW 1390** Ø 35 mm  
**BW 1737NX**



**1201E** ● 2,5x50-3x75-4x100-5,5x125-6,5x150-8x200 mm  
**1201EN** ● 4x30 mm  
**1202E** ● PH0x60-PH1x80-PH2x100-PH3x150 mm  
**1202EN** ● PH1x30 mm  
**1207E/TX** ○ T6-T7-T8-T9-T10-T15-T20-T25-T27-T30-T40-T45  
**BW 1253** ● 0,5x100 mm



**BW 141** ○ 8-9-10-11-12-13-14-15-17-19 mm  
**BW 410/SP19** Ø 1+10 mm x 0.5 mm  
**BW 1725CR** 260 mm



**BW 97TTX** ○ T8-T9-T10-T15-T20-T25-T27-T30-T40  
**BW 1682** 300 mm  
**BW 1650** 150 mm



**BW 30** Ø 2-3-4 mm  
**BW 31** Ø 2-3-4-5-6-8 mm  
**BW 32** Ø 4 mm  
**BW 34** 125-150-175 mm  
**BW 1692/3** 3 m  
**BW 1712T** 150+590 mm  
**BW 1725** 420 mm  
**BW 1719BMA8/T** ▲ 200 mm  
**BW 1719BMA8/P** ▮ 200 mm  
**BW 1719BMA8/M** ▨ 200 mm  
**BW 1719BMA8/R** ● 200 mm  
**BW 1719BMA8/Q** ■ 200 mm  
**1771** 18 mm  
**BW 1833S** 200 lumen



**BW 1149F** 175 mm  
**BW 1602** 0,75+6 ⇨ mm<sup>2</sup>  
**BW 1603** 1,25+5,5 ⇨ mm<sup>2</sup>  
**BW 1606T** 0.1+10 mm<sup>2</sup>  
**BW 1608** 0,5+6 ⇨ mm<sup>2</sup>



**943E** ○ 6-7-8-9-10-11-12-13 mm



**BW 96T** ○ 2-2,5-3-4-5-6-7-8 mm

**X**  
**716**

**1000 kg**

## BW 2400S XL9/E-XXL

9 fiókos szerszámkocsi borulásgátló rendszerrel, hosszú modell, 716 darabos szerszámkészlettel

- 9 fiók (882x367 mm), teleszkópos, csapágyazott:  
8 fiók 70 mm magas  
1 fiók 140 mm magas
- Rendkívül ellenálló ABS munkalap 6 tálcával
- Erősített műanyag fióknnyitó beépített címketartóval
- A fiókok habgumival bélelték
- Négy Ø 125 mm kerék:  
2 rögzített és 2 forgó kerék (egy kerék fékezhető)
- Központi biztonsági zár elöl
- Statikus terhelhetőség: 1.000 kg
- Beépített oldalsó flakontartó



**1.322.700 Ft+áfa**  
1.679.829 Ft bruttó



**024006254**



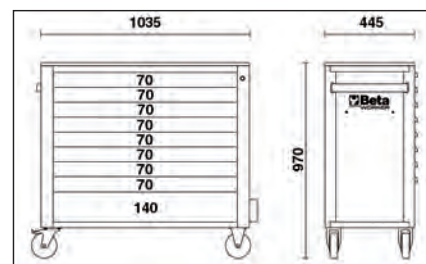
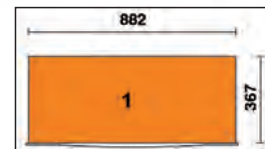
**024006255**



**024006256**



n°	h	max
8	70 mm	30 kg
1	140 mm	35 kg



**214**



BW 97TX/SC8 ○ T9-T10-T15-T20-T25-T27-T30-T40  
BW 97TTX ○ T8-T9-T10-T15-T20-T25-T27-T30-T40

**3/8"** BW 910A ○ 6-7-8-9-10-11-12-13-14-15-16-17-18-19-20-21-22-24 mm  
BW 910AL ○ 8-10-11-12-13-14-17-19 mm  
BW 910FTX ○ E6-E7-E8-E10-E11-E12-E14  
BW 910PE ○ 4-5-6-7-8-9-10 mm  
BW 910TX ○ T15-T20-T25-T27-T30-T40-T45

BW 910/20 75 mm  
BW 910/22 150 mm  
BW 910/25  
BW 910/55 ○ 200 mm  
BW 920/15F □ 1/2" - ■ 3/8"

**1/4"** BW 900 ○ 4-4,5-5-5,5-6-7-8-9-10-11-12-13-14 mm  
BW 900L ○ 4-4,5-5-5,5-6-7-8-9-10-11-12-13-14 mm  
BW 900FTX ○ E4-E5-E6-E7-E8-E10  
BW 900ME ○ 3-4-5-6-7-8-10 mm  
BW 900TX ○ T6-T7-T8-T9-T10-T15-T20-T25  
BW 900LP ● 0,8x4-1,0x5,5-1,2x6,5-1,2x8 mm

BW 900PH ○ PH0-PH1-PH2-PH3  
BW 895/1 ○ 1/4"  
BW 900/20 50 mm  
BW 900/20L 100 mm  
BW 900/25  
BW 900/30 150 mm  
BW 900/42 115 mm  
BW 900/55 ○ 150 mm

### BW 861/C61 1/4"

●	BW 861LP	0,5x3 (2)-0,5x4(2)-0,6x4,5(2)-0,8x5(2)-1,0x5,5(2)-1,0x6(2)-1,6x8(2) mm
+	BW 861PH	PH0(2)-PH1(7)-PH2(7)-PH3(2)
+	BW 861PZ	PZ0(2)-PZ1(3)-PZ2(3)-PZ3(2)
○	BW 861PE	1,5-2-2,5-3-4-4,5-5-5,5-6-8 mm
○	BW 861TX	T9-T10-T15-T20-T25 T27-T30-T40
○	BW 882M1	○ 1/4 - ● 1/4

### BW 1256/C21-1 6mm

●	BW 1256LP	1,5-2-2,5 mm
+	BW 1256PH	PH0-PH1
+	BW 1256PZ	PZ0-PZ1
○	BW 1256PE	0,7-0,9-1,3-1,5-2-2,5-3 mm
○	BW 1256TX	T4-T5-T6-T7
○	BW 1256RTX	T8-T10-T15
4 mm		99 mm





- 12"**
- BW 720L ○ 10-12-13-15-17-19-21-24-27-30 mm
  - BW 720/21 125 mm
  - BW 720/25 64 mm
  - BW 910/16F □ 3/8" - ■ 1/2"
  - BW 920/16 □ 1/2" - ■ 3/4"
  - BW 920A ○ 8-9-10-11-12-13-14-15-16-17-18-19-20-21-22-23-24-27-30-32 mm
  - BW 920AL ○ 10-12-13-14-15-16-17-18-19-21-22-24-27-30-32 mm
  - BW 920FTX ○ E10-E12-E14-E16-E18-E20-E22-E24
  - BW 920PE ○ 5-6-7-8-9-10-12-14 mm
  - BW 920PE-L ○ 5-6-7-8-9-10-12-14 mm
  - BW 920PE-XL ○ 10-12-14 mm
  - BW 920TX ○ T27-T30-T40-T45-T50-T55-T60
  - BW 920TX-L ○ T30-T40-T45-T50-T55-T60-T70
  - BW 920TX-XL ○ T45-T50-T55
  - BW 920/21 125 mm
  - BW 920/22 250 mm
  - BW 920/25 ○ 260 mm
  - BW 920/55 ○ 260 mm



- 943E ○ 5-5,5-6-7-8-9-10-11-12-13-14 mm
- 1201E ● 2,5x50-3x75-4x100-5,5x125-6,5x150-8x200 mm
- 1202E ● PH0x60-PH1x80-PH2x100-PH3x150 mm
- 1201EN ● 4x30 mm
- 1202EN ● PH1x30 mm
- 1207E/TX ○ T6-T7-T8-T9-T10-T15-T20-T25-T27-T30-T40-T45



- BW 96BPC/SC9 ○ 1,5-2-2,5-3-4-5-6-8-10 mm
- BW 410/SP19 1+10 mm x 0,5 mm
- BW 666N/20 40+20 Nm
- BW 720 ○ 10-12-13-15-17-19-21-24-27-30 mm
- BW 867PE ○ 4-5-6-7-8-10-12 mm
- BW 867PE/L ○ 4-5-6-7-8-10-12 mm
- BW 867XZN ○ 4-5-6-7-8-10-12 mm
- BW 867XZN/L ○ 5-6-8-10-12 mm
- BW 867TX/L ○ T20-T25-T30-T40-T45-T50-T55
- BW 867RTX ○ T20-T25-T30-T40-T45-T50-T55
- BW 867RTX/L ○ T20-T25-T30-T40-T45-T50-T55
- BW 867/1 ○ 10 mm - □ 3/8"
- BW 867/2 ○ 10 mm - □ 1/2"
- BW 867RIBE ○ 5-6-7-8-9-10-11-12-13 mm
- BW 867RIBE/L ○ 5-6-7-8-9-10-11-12-13 mm
- BW 1253 ● 0,5x100 mm
- BW 1257LP ● 2,0-2,5-3,0 mm
- BW 1257PH ● PH00-PH0-PH1
- BW 1257TX ○ T5-T6-T7-T8-T9-T10
- BW 1728BM
- BW 1728LA



- BW 42 ○ 6-7-8-9-10-11-12-13-14-15-16-17-18-19-20-21-22-23-24-27-30-32 mm
- BW 55 ○ 6x7-8x9-10x11-12x13-14x15-16x17-18x19-20x22-21x23-24x27-30x32 mm
- BW 141 ○ 8-9-10-11-12-13-14-15-16-17-18-19 mm



- BW 30 Ø 2-3-4 mm
- BW 31 Ø 2-3-4-5-6-8 mm
- BW 32 Ø 4 mm
- BW 34 150-175 mm
- BW 36 150 mm
- 1032 ○ 19+60 mm
- 1034 ○ 19+60 mm
- 1036 ● 19+60 mm
- 1038 ● 19+60 mm
- BW 1048 250 mm
- BW 1052 190-240 mm
- BW 1082BM ⚡ 160 mm
- BW 1150BM = 180 mm
- BW 1166BM ● 200 mm
- BW 1168BM ● 200 mm
- BW 1370 = 300 g
- BW 1380 = 1000 g
- BW 1390 ○ 35 mm



- BW 90 ○ 6x7-8x9-10x11-12x13-14x15-16x17-18x19 mm
- BW 96T ○ 2-2,5-3-4-5-6-7-8-10 mm
- BW 1098 220 mm
- BW 1650 150 mm
- BW 1682 300 mm
- BW 1687/S4
- BW 192 8x10/12x13 mm
- BW 192 16x17/18x19 mm
- BW 1719BMA8/Q ■ 200 mm
- BW 1719BMA8/T ▲ 200 mm
- BW 1719BMA8/P ▽ 200 mm
- BW 1719BMA8/M ▾ 200 mm
- BW 1719BMA8/R ● 200 mm



- BW 943FL ○ 6-7-8 mm
- BW 1692/5 5 m
- BW 1712T 148+665 mm
- BW 1606T 0,08+6 mm<sup>2</sup>
- BW 1608 0,5+6 mm<sup>2</sup>
- BW 1725 420 mm
- BW 1725CR 250 mm
- BW 1737NX 270 mm
- 1771 18 mm
- BW 1771RL 18x 18 mm
- BW 1833S 200 lumen
- BW 1715
- BW 1720/B6
- BW 1128BMX 150 mm
- BW 1149F 0,2+6 mm<sup>2</sup>
- BW 1602 0,75+6 mm<sup>2</sup>
- BW 1603 1,25+5,5 mm<sup>2</sup>

059456301

# BW 5945/2023

268 darabos szerszámkészlet puha, habszivacs tálcában, univerzális alkalmazásra

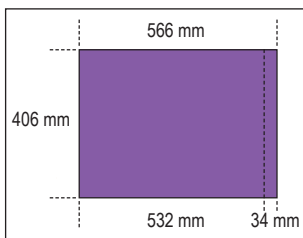
**354.300 Ft + áfa**

449.961 Ft bruttó

**X  
268**



# C45PRO



17

**BW 96T** ○ 2-2,5-3-4-5-6-7-8 mm  
**BW 34** 150-175 mm  
**BW 1370** 300 g  
**BW 1390** Ø 35 mm  
**BW 1719BMA8/Q** ■ 200 mm  
**BW 1719BMA8/T** ▲ 200 mm  
**BW 1719BMA8/P** ▨ 200 mm  
**BW 1719BMA8/M** ▩ 200 mm  
**BW 1719BMA8/R** ● 200 mm

30

**BW 96BPC/SC9** ○ 1,5-2-2,5-3-4-5-6-8-10 mm  
**BW 42** ○ 6-7-8-9-10-11-12-13-14-15-16-17-18-19-20-21-22-24-27-30-32 mm

36

**BW 97TTX 1038** ○ T10-T15-T20-T25-T30  
**1036** ● 19+60 mm  
**1034** ● 19+60 mm  
**1032** ○ 19+60 mm  
**BW 1166BM** ● 160 mm  
**BW 1150BM** = 180 mm  
**BW 1082BM** † 160 mm  
**BW 1052** 240 mm  
**BW 1048** 250 mm

**BW 1256/C21-1** ⚙

⊖	BW 1256LP	1,5-2-2,5 mm
⊕	BW 1256PH	PH0-PH1
⊕	BW 1256PZ	PZ0-PZ1
○	BW 1256PE	0,7-0,9-1,3-1,5-2-2,5-3 mm
⊖	BW 1256TX	T4-T5-T6-T7
⊕	BW 1256RTX	T8-T10-T15
4 mm		99 mm

25

**1202E** ● PH0x60-PH1x80-PH2x100-PH3x150 mm  
**1202EN** ● PH1X30 mm  
**1207E/TX** ○ T6-T7-T8-T9-T10-T15-T20-T25-T27-T30-T40-T45  
**1201EN** ● 4x30 mm  
**1201E** ● 2,5x50-3x75-4x100-5,5x125-6,5x150-8x200 mm  
**BW 1253** ● 3x100 mm

160

1/4"

**BW 900** ○ 4-4,5-5-5,5-6-7-8-9-10-11-12-13-14 mm  
**BW 900L** ○ 5-6-7-8-9-10-11-12-13 mm  
**BW 900LP** ● 0,8x4-1,0x5,5-1,2x6,5-1,2x8,0 mm  
**BW 900PH** ● PH1-PH2-PH3  
**BW 900ME** ○ 3-4-5-6-7 mm  
**BW 900TX** ○ T10-T15-T20-T25-T27-T30  
**BW 900/20** 50 mm  
**BW 900/20L** 100 mm  
**BW 900/25** 150 mm  
**BW 900/30** 150 mm  
**BW 895/1** ○ 1/4" - □ 1/4"  
**BW 895/3** ○ 1/4" - □ 3/8"  
**BW 895/6** ○ 5/16" - □ 1/2"  
**BW 900/42** 115 mm  
**BW 900/55** ● 150 mm

12"

**BW 895/6** ○ 5/16" - □ 1/2"  
**BW 956C** ○ 16 mm - 20,8 mm  
**BW 920/15F** □ 1/2" - ■ 3/8"  
**BW 910/22** 150 mm  
**BW 910/55** ● 205 mm  
**BW 920/55** ● 260 mm  
**BW 920A** ○ 8-10-11-12-13-14-15-16-17-18-19-20-21-22-23-24-26-27-28-30-32 mm  
**BW 920/25**  
**BW 920/21** 125 mm  
**BW 920/22** 255 mm

3/8"

**BW 895/6** ○ 5/16" - □ 1/2"  
**BW 910A** ○ 6-7-8-9-10-11-12-13-14-15-16-17-18-19-20-21-22 mm  
**BW 910/20** 75 mm  
**BW 910/22** 150 mm  
**BW 910/25**  
**BW 910/16F** □ 3/8" - ■ 1/2"

**BW 861/C61** ⚙

⊖	BW 861LP	0,5x3 (2)-0,5x4(2)-0,6x4,5(2)-0,8x5(2)-1,0x5,5(2)-1,0x6(2)-1,6x8(2) mm
⊕	BW 861PH	PH0(2)-PH1(7)-PH2(7)-PH3(2)
⊕	BW 861PZ	PZ0(2)-PZ1(3)-PZ2(3)-PZ3(2)
○	BW 861PE	1,5-2-2,5-3-4-4,5-5-5,5-6-8 mm
⊖	BW 861TX	T9-T10-T15-T20-T25 T27-T30-T40
□	BW 882M1	○ 1/4 - ● 1/4



# **Beta** WORKER







A Beta Utensili S.p.A. fenntartja magának a jogot, hogy termékpalettáját, árait előzetes bejelentés nélkül változtassa, illetve módosítsa.  
A nyomdai hibákért felelősséget nem vállalunk!



Beta Utensili S.p.A. | via Volta, 18 | 20845 Sovico (MB) | tel +39 039 20771  
[www.beta-tools.com](http://www.beta-tools.com)